

- 사이버캠퍼스(LMS) 2차 인증 매뉴얼 -

2021. 04. 01.(목) 부터 사이버캠퍼스(LMS) 2차 인증이 실시될 예정입니다.
PC 및 모바일 상황에 맞는 부분의 매뉴얼을 확인하시기 바랍니다.

- ① 사이버캠퍼스 내 강의실 접속 시 인증 요청
- ② 1회 인증 유효기간은 인증 당일(23:59:59)까지

PC 웹 브라우저를 이용한 이러닝 강의실 접속

1. 원격수업 기준에 해당하는 강의실에 접속하기 위해서는 인증 절차 통과가 필요합니다.
2. 생체인증(모바일앱 코스모스 필요), Email 인증 중 원하는 인증 방법을 선택합니다.
3. 선택한 방법에 따른 인증절차를 진행합니다.

이러닝

My Page

교과 과정

메시지

이용안내

REAL USER AUTHENTICATION

일일 인증

교육부의 일반 대학의 원격수업 운영 기준(고등교육법 시행령 제 14조의 2 신설, 2018년 10월 10일)에 따라 원격 수업 교과목에 한하여 대리출석 방지를 위해 본인 인증을 실시하오니 아래 절차에 따라 진행해주시기 바랍니다.

생체인증 간편 로그인 ?

인증 진행하기

이용약관 | 개인정보 처리 방침

* 인증 절차
코스모스 앱 설치 → 로그인 → [인증 요청] 버튼 클릭 → 푸시 메시지 확인 → 얼굴 인증 → 인증 완료


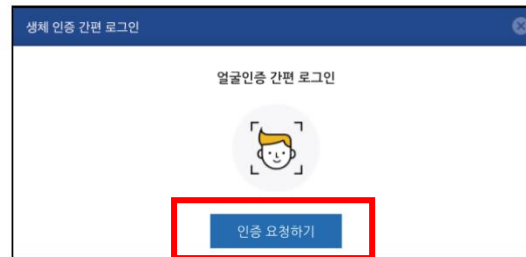
Email 인증 ?

인증 진행하기

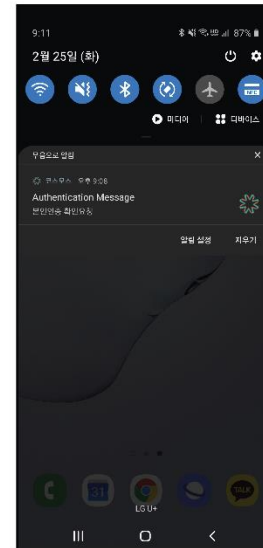

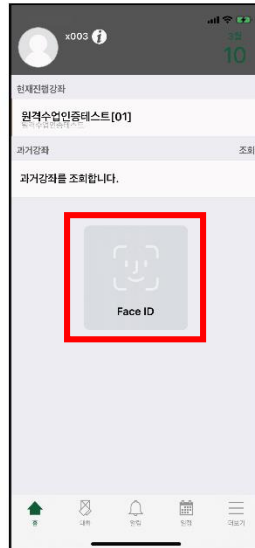
* 인증 절차
[인증메일 발송] 클릭 → 인증 Link 클릭 혹은 전송된 인증코드 입력 → 인증완료

PC 웹 브라우저를 이용한 이러닝 강의실 접속: 생체인증 간편 로그인

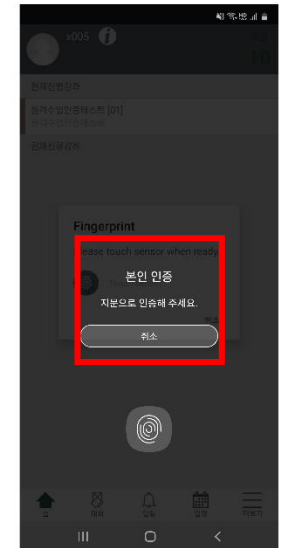
1. '인증 요청하기'를 클릭합니다.
2. 코스모스 앱으로 푸시 메시지가 전송됩니다. PUSH 메시지를 클릭하여 앱에 접속합니다.
3. 휴대전화에 등록된 인증 기능(지문인식, 안면인식 등)이 나타납니다. 활성화 된 인증이 없다면 전면카메라를 이용한 얼굴 인식 기능이 나타납니다.
4. 최초 사용시 생체인증 활성화를 위해 추가로 인증을 1회 더 요청이 필요할 수 있습니다.



iOS

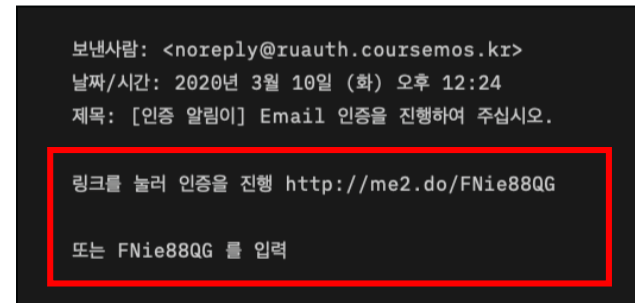
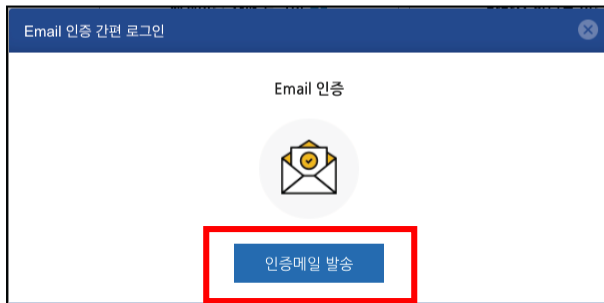


Android



PC 웹 브라우저를 이용한 이러닝 강의실 접속: 이메일 인증

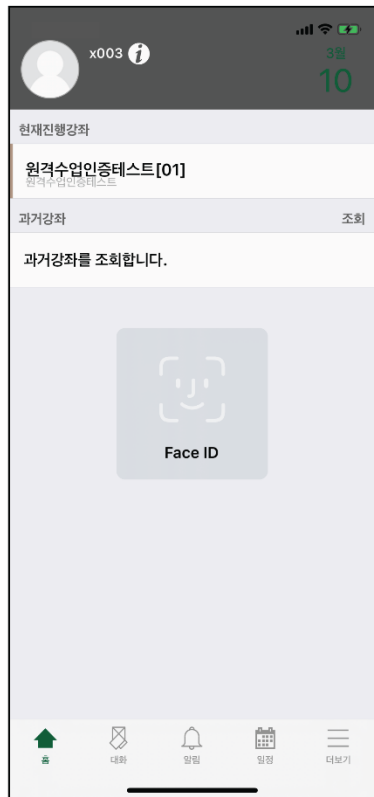
1. '인증메일 발송'을 클릭합니다.
2. 메일로 코드와 URL이 전달됩니다.
3. 코드를 PC의 입력창에 입력하거나, URL을 클릭하여 인증을 완료합니다.
4. 인증이 완료되면 요청했던 PC 브라우저에서 자동으로 강의실 안으로 접속됩니다.



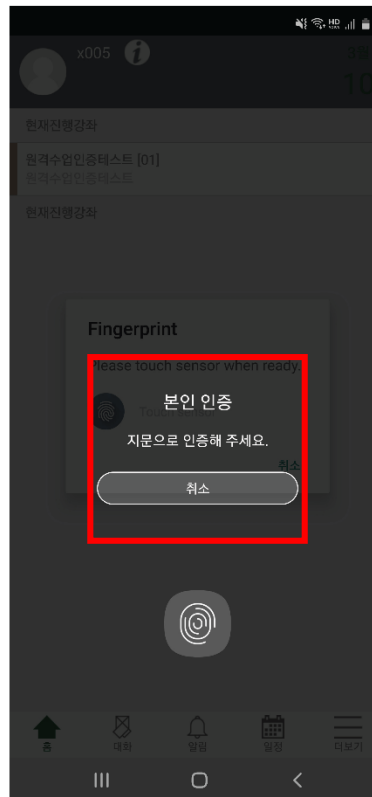
모바일 앱을 이용한 이러닝 강의실 접속

1. 원격수업 기준에 해당하는 강의실에 접속하기 위해서는 인증 절차 통과가 필요하며, 인증 유효기간은 당일 (23:59:59) 까지 입니다.
2. 사용하는 모바일의 활성화된 인증방법(안면, 지문인식)이 나타나며, 활성화 된 인증이 없는 경우 전면 카메라를 이용한 얼굴인식이 나타납니다.
3. 선택한 방법에 따른 인증절차를 통과하면 강의실 안으로 접속할 수 있습니다.

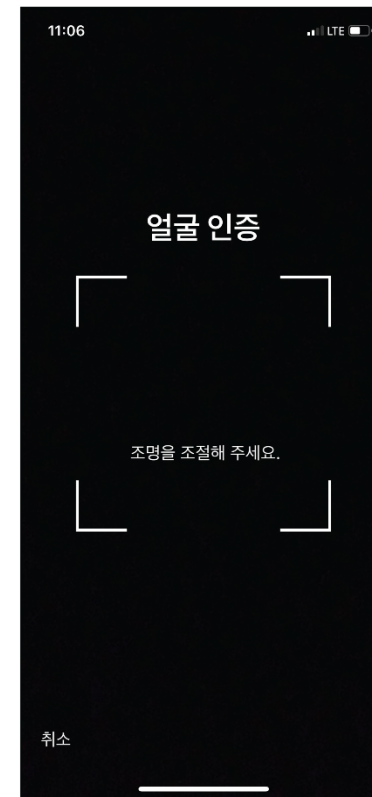
iOS/Face ID



Android/지문인식



전면 카메라 이용 얼굴 인증



패턴 잠금을 사용하는 핸드폰인 경우

1. 코스모스 앱에서 **더보기 - 본인인증관리 - 외부 얼굴 인증 사용 체크** 후 PC / 모바일 에서 생체 인증을 진행합니다.
2. 최초 사용 시 추가로 인증을 1회 더 요청할 수 있습니다.

